

PENGGUNAAN APLIKASI REGISTRASI ONLINE PADA SISTEM ANDROID

RUMAH SAKIT UMUM DAERAH
Dr. KANUJOSO DJATIWIBOWO
BALIKPAPAN

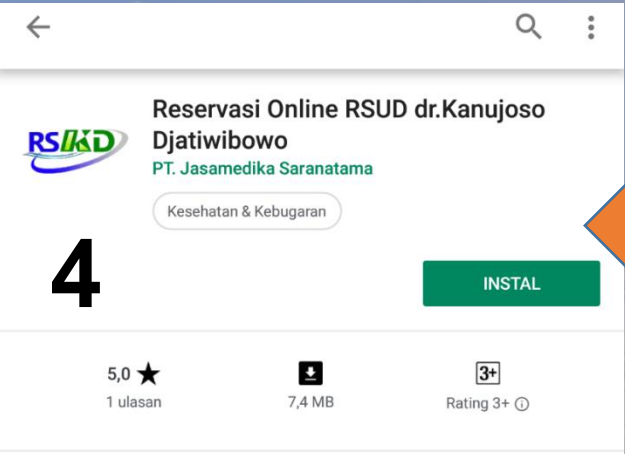
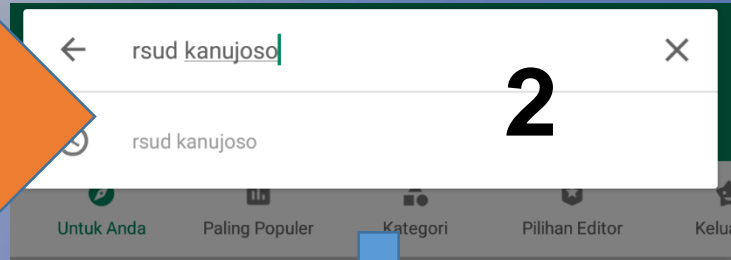


1. UNDUH APLIKASI DI GOOGLE PLAYSTORE

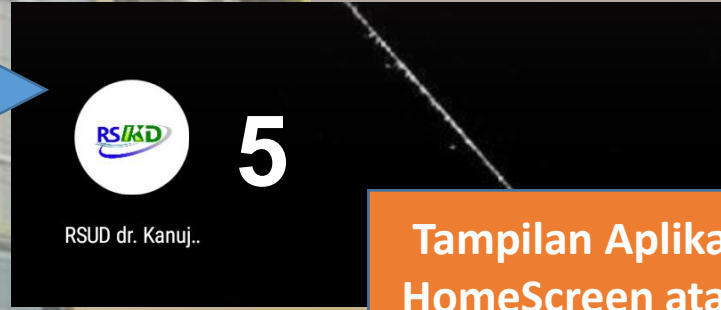
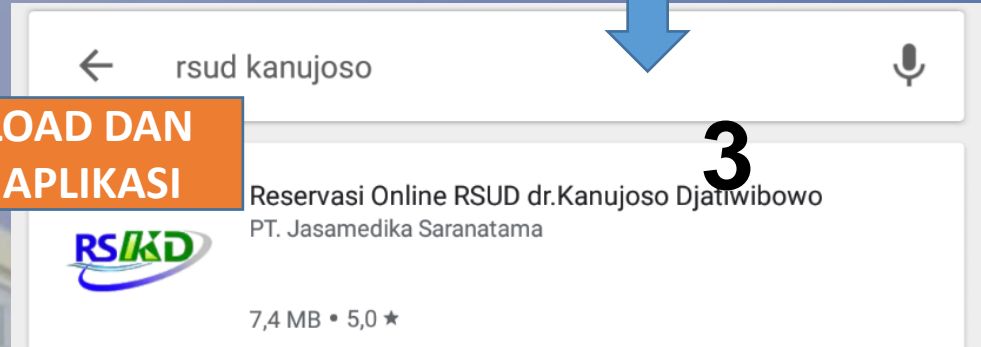
**BUKA APLIKASI
GOOGLE
PLAYSTORE**



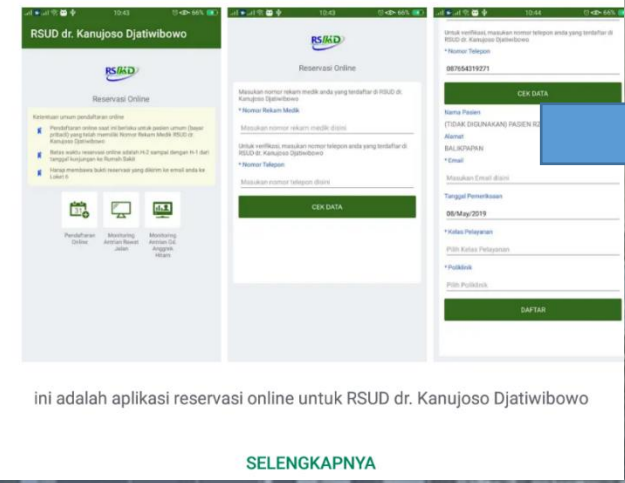
**LAKUKAN PENCARIAN
APLIKASI "rsud kanujoso"**



**DOWNLOAD DAN
INSTAL APLIKASI**



**Tampilan Aplikasi Pada
HomeScreen atau menu
aplikasi**



ini adalah aplikasi reservasi online untuk RSUD dr. Kanujoso Djatiwibowo

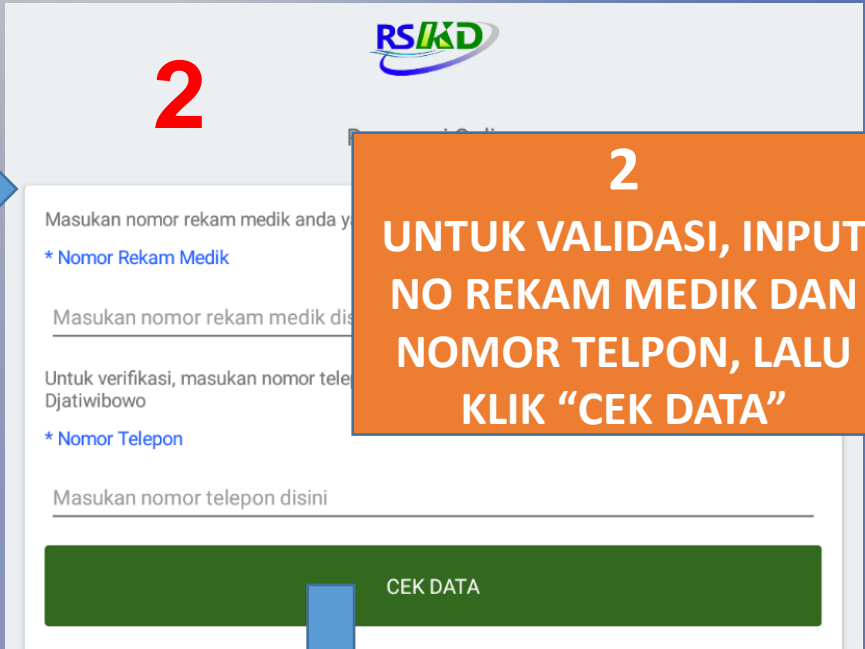
SELENGKAPNYA

2. CARA PENGGUNAAN APLIKASI

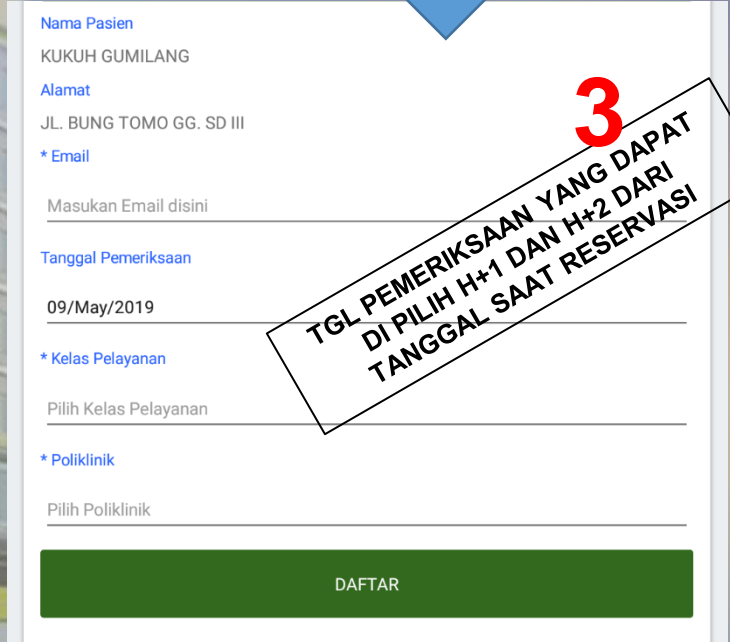


1
1
KLICK
"Pendaftaran Online"

3
INPUT EMAIL,
TANGGAL PEMERIKSAAN,
KELAS PELAYANAN DAN
POLIKLINIK TUJUAN.
LLALU KLIK DAFTAR

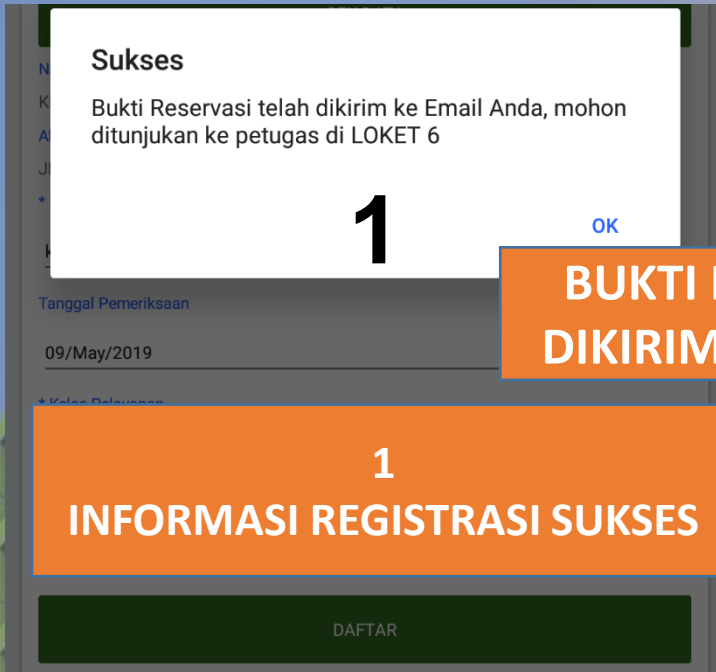


2
2
UNTUK VALIDASI, INPUT
NO REKAM MEDIK DAN
NOMOR TELPON, LALU
KLICK "CEK DATA"



3
TGL PEMERIKSAAN YANG DAPAT
DI PILIH H+1 DAN H+2 DARI
TANGGAL SAAT RESERVASI

3. BUKTI PENDAFTARAN REGISTRASI ONLINE



**BUKTI RESERVASI
DIKIRIM VIA EMAIL**



2
**PASIEAN MEMPERLIHATKAN BUKTI RESERVASI
YANG DIKIRIM VIA EMAIL DAN
MEMBAWA BUKTI RESERVASI KE "LOKET 6"**