

JUMLAH PASIEN COVID TAHUN 2020

BULAN	JUMLAH SUSPECT	JENIS KELAMIN (SUSPECT)		JUMLAH Terkonfirmasi (Positif)	JENIS KELAMIN (POSITIF)		JUMLAH TOTAL PASIEN	TOTAL PER JENIS KELAMIN	
		Laki-laki	Perempuan		Laki-laki	Perempuan		Laki-laki	Perempuan
Maret	24	10	14	13	9	4	37	19	18
April	21	11	10	14	9	5	35	20	15
Mei	19	11	8	15	12	3	34	23	11
Juni	24	10	14	34	26	8	58	36	22
Juli	40	19	21	55	35	20	95	54	41
AGUSTUS	73	42	31	190	111	79	263	153	110
SEPTEMBER	130	60	70	100	44	56	230	104	126
OKTOBER	156	80	76	57	24	33	213	104	109
NOVEMBER	144	67	77	67	38	29	211	105	106
DESEMBER	178	91	87	99	56	43	277	147	130
TOTAL	809	401	408	644	364	280	1453	765	688

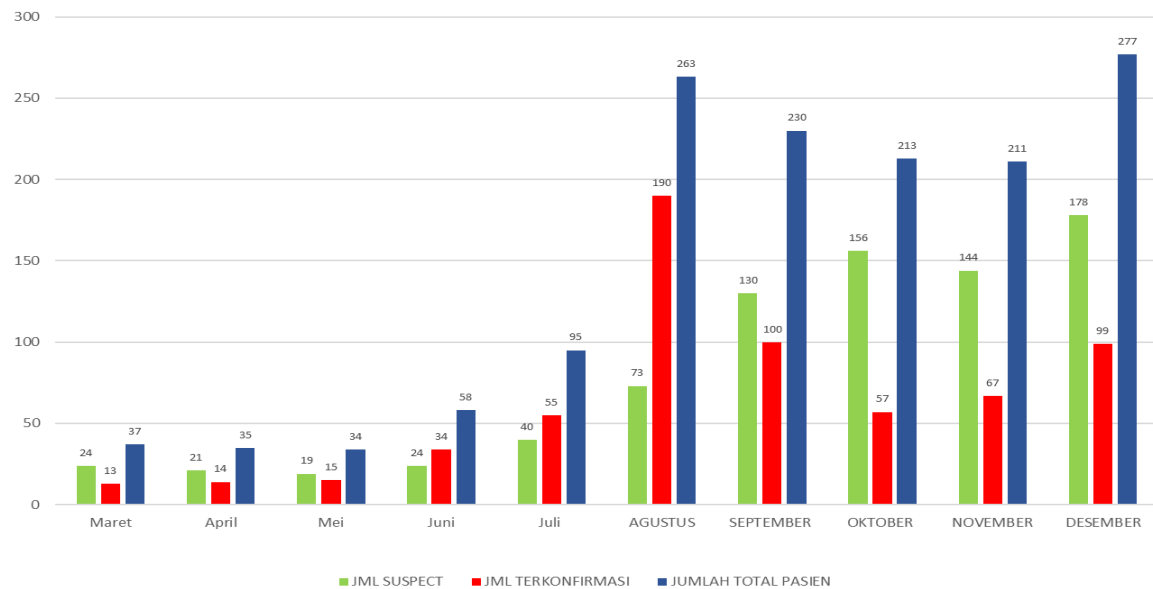
JUMLAH PASIEN COVID TAHUN 2021
RSUD dr. KANUJOSO DJATIWIWOWO BALIKPAPAN

BULAN	JENIS KELAMIN (SUSPECT)		JUMLAH SUSPECT	JENIS KELAMIN (POSITIF)		JUMLAH Terkonfirmasi (Positif)	JUMLAH TOTAL PASIEN	TOTAL PASIEN (POSITIF & SUSPECT)PER JENIS KELAMIN	
	Laki-laki	Perempuan		Laki-laki	Perempuan			Laki-laki	Perempuan
JANUARI	63	62	125	133	144	277	402	196	206
FEBRUARI	32	25	57	144	129	273	330	176	154
MARET	31	28	59	67	69	136	195	98	97
APRIL	41	39	80	42	48	90	170	83	87
MEI	42	48	90	36	24	60	150	78	72
JUNI	67	54	121	128	105	233	354	128	159
JULI	35	33	68	400	398	798	866	435	431
AGUSTUS	36	32	68	188	164	352	420	224	196
SEPTEMBER	60	41	101	32	17	49	150	92	58
OKTOBER	58	48	106	10	9	19	125	68	57
NOVEMBER	52	39	91	2	1	3	94	54	40
DESEMBER	47	35	82	2	0	2	84	49	35
TOTAL	564	484	1048	1184	1108	2292	3340	1681	1592

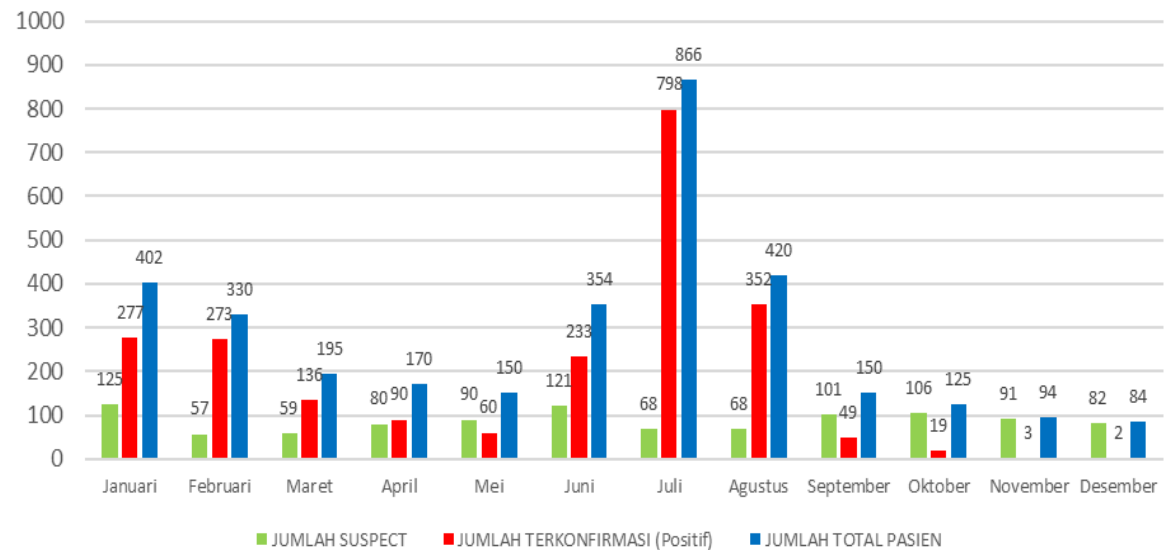
JUMLAH PASIEN COVID TAHUN 2022
RSUD dr. KANUJOSO DJATIWIWOWO BALIKPAPAN

BULAN	JENIS KELAMIN (SUSPECT)		JUMLAH SUSPECT	JENIS KELAMIN (POSITIF)		JUMLAH Terkonfirmasi (Positif)	JUMLAH TOTAL PASIEN	TOTAL PASIEN (POSITIF & SUSPECT)PER JENIS KELAMIN	
	Laki-laki	Perempuan		Laki-laki	Perempuan			Laki-laki	Perempuan
JANUARI	46	19	65	1	3	4	69	47	22
FEBRUARI	62	56	118	63	88	151	269	125	144
MARET	35	30	65	64	43	107	172	99	73
APRIL	14	8	22	3	2	5	27	17	10
MEI	9	6	15	3	0	3	18	12	6
JUNI	12	11	23	1	0	1	24	13	11
JULI	7	4	11	4	6	10	21	11	10
AGUSTUS	9	9	18	3	11	14	32	12	20
SEPTEMBER	0	0	0	6	15	21	21	6	15
OKTOBER									
NOVEMBER									
DESEMBER									
TOTAL	194	143	337	148	168	316	653	342	311

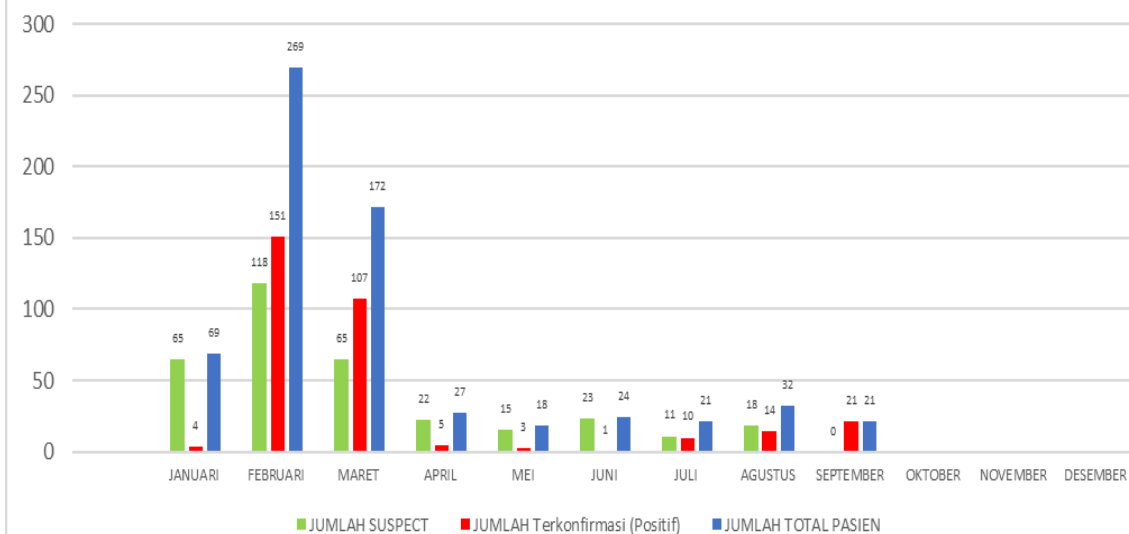
GRAFIK PASIEN COVID PER JENIS KASUS TAHUN 2020



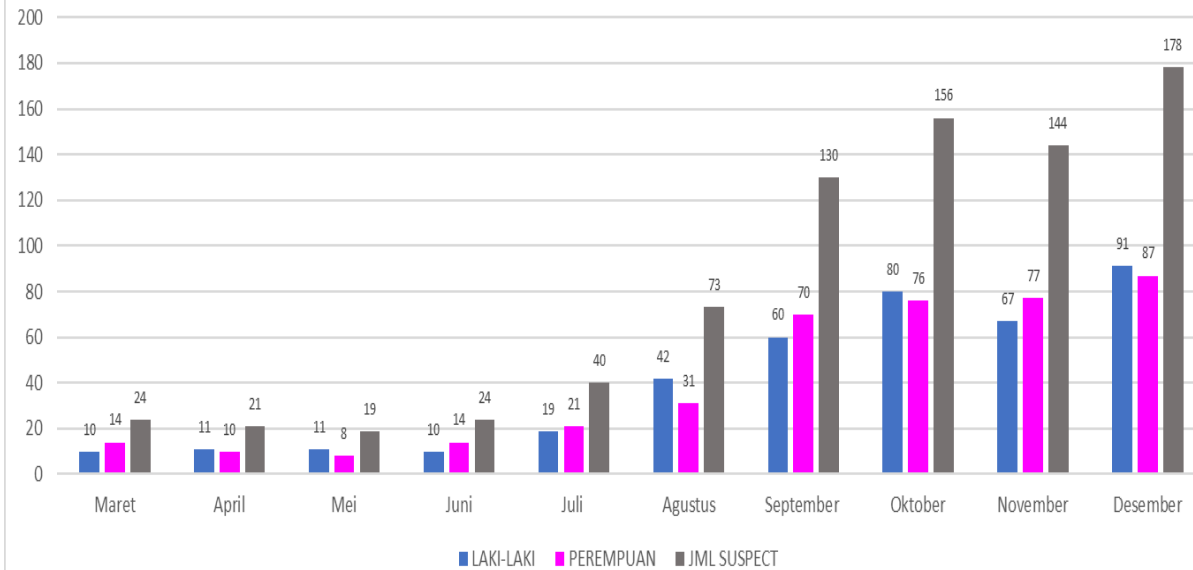
GRAFIK PASIEN COVID PER JENIS KASUS TAHUN 2021



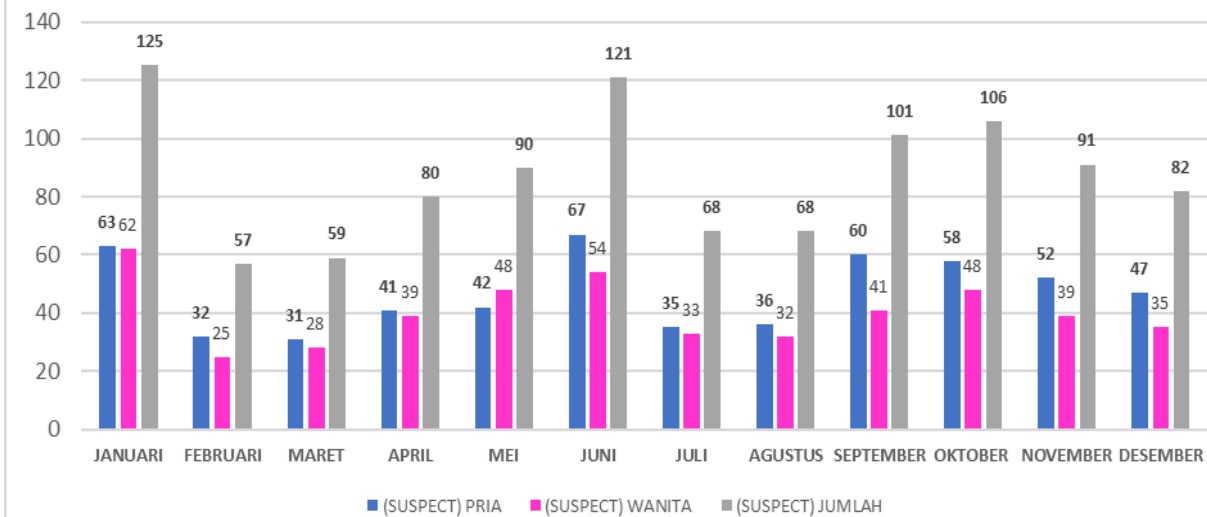
GRAFIK JUMLAH PASIEN COVID TAHUN 2022



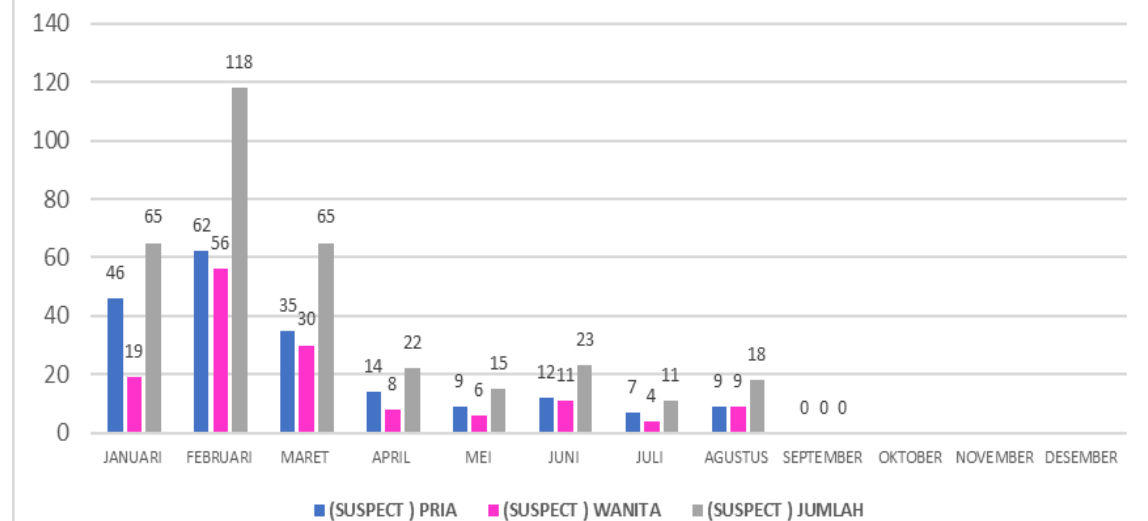
GRAFIK JUMLAH PASIEN SUSPECT COVID PER JENIS KELAMIN TAHUN 2020



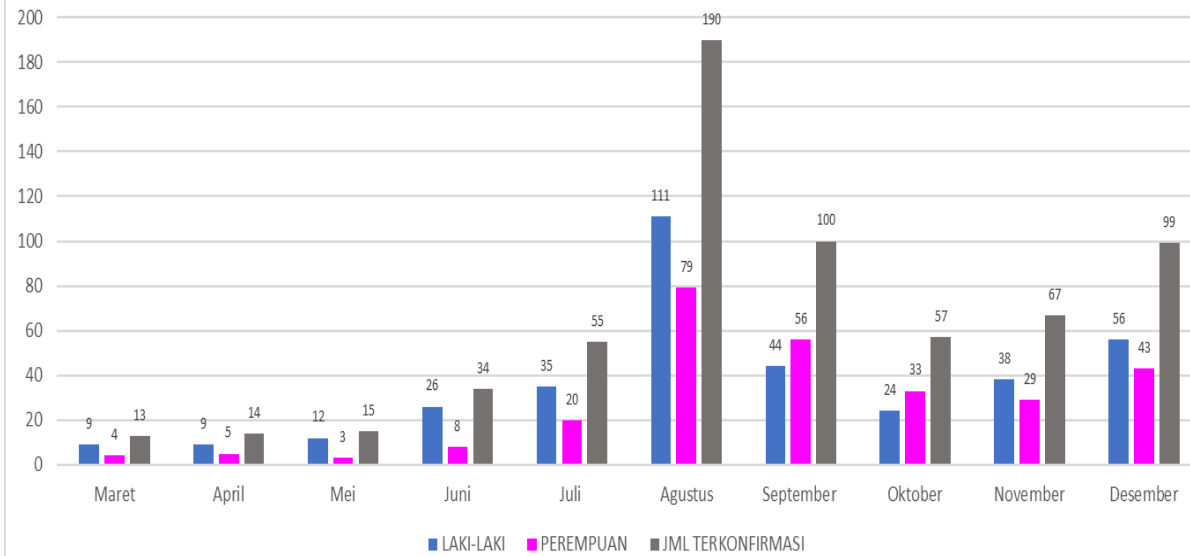
GRAFIK JUMLAH PASIEN SUSPECT COVID PER JENIS KELAMIN TAHUN 2021



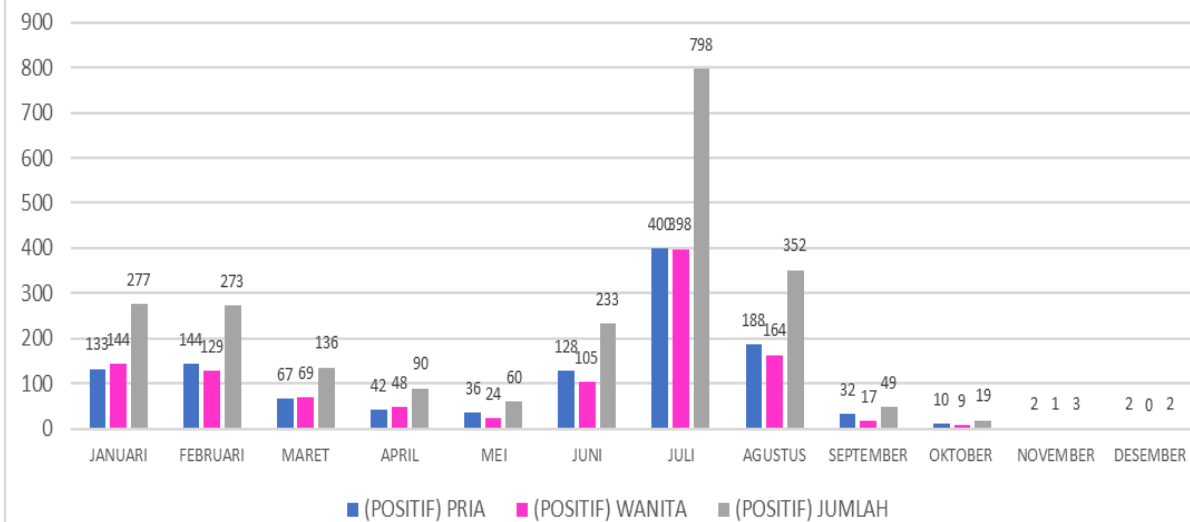
GRAFIK JUMLAH PASIEN SUSPECT COVID PER JENIS KELAMIN TAHUN 2022



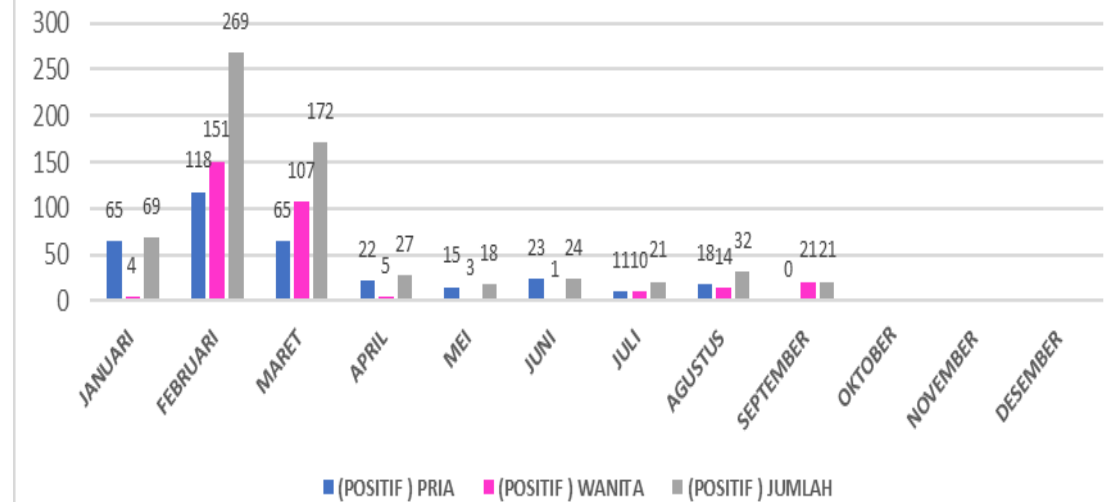
GRAFIK JUMLAH PASIEN TERKONFIRMASI POSITIF COVID PER JENIS KELAMIN TAHUN 2020



GRAFIK JUMLAH PASIEN POSITIF COVID PER JENIS KELAMIN TAHUN 2021



GRAFIK JUMLAH PASIEN POSITIF COVID PER JENIS KELAMIN TAHUN 2022



PASIENT KULUAR COVID TAHUN 2020

Status Rawat	Status Keluar	T A H U N 2020													
		Januari	Februari	Maret	April	Mei	Juni	Juli	Agustus	September	Oktober	November	Desember	Total	
Suspect	Belum Sembuh													7	7
	Dipulangkan			22	16	16	17	32	35	105					187
	Meninggal			2	5	3	7	8	16	17					26
	Pindah ruang								22	1					23
Terkonfirmasi (Positif)	Belum Sembuh													3	3
	Dipulangkan			12	13	14	31	42	137	77					325
	Meninggal			1	1	1	3	13	52	20					71
	Pindah ruang								1						1
Jumlah Total			37	35	34	58	95	262	230					751	

PASIENT KULUAR COVID TAHUN 2021

Status Rawat	Status Pulang	T A H U N 2021												
		Januari	Februari	Maret	April	Mei	Juni	Juli	Agustus	September	Oktober	November	Desember	Total
Suspect	Belum Sembuh	1	1	4	2	1	1	2		1	1	4	2	20
	Dikirim ke RS Lain								1					1
	Dipulangkan	87	42	42	65	70	98	52	52	73	77	74	66	798
	Dirujuk				1									1
	Meninggal Dunia	34	14	13	12	18	19	13	13	23	20	14	14	207
	Permintaan Sendiri	1				1		1				1		4
	Pulang Paksa	2							2	1				5
	(blank)						5	1		3	8			17
Terkonfirmasi (Positif)	Belum Sembuh		8	7	1	1	3	21	11	3		1		56
	Dipulangkan	220	192	95	71	47	188	516	221	29	16	2		1597
	Dirawat		1	1										2
	Dirujuk								1					1
	Meninggal Dunia	56	71	32	18	12	36	254	103	14	3		2	601
	Permintaan Sendiri	2	1	1				9	4					17
	Pulang Paksa							7	12	2				21
	(blank)						6	1		1				8
Total		403	330	195	170	150	356	877	420	150	125	96	84	3356

PASIENT KELUAR COVID TAHUN 2022

Status Rawat	Status Pulang	T A H U N 2022												
		Januari	Februari	Maret	April	Mei	Juni	Juli	Agustus	September	Oktober	November	Desember	Total
suspect	Belum Sembuh	1			1									2
	Dikirim ke RS Lain		1	1										2
	Dipulangkan	54	100	52	15	9	16	7	14					267
	Meninggal Dunia	10	16	12	5	6	7	4	2					62
	Permintaan Sendiri				1									1
	Pulang Paksa		1											1
	(blank)								1					1
Terkonfirmasi (Positif)	Belum Sembuh		2	5					1	2				10
	Dipulangkan	3	133	84	3	1	1	10	12	17				264
	Dirawat			1										1
	Meninggal Dunia	1	16	16	2	2			2	2				41
	Pulang Paksa			1										1
Total		69	269	172	27	18	24	21	32	21	0	0	0	653